


Systema

DRAIN



DOLDterra
mobile Bodensysteme



SystemMa

DRAIN




SYSTEMA DRAIN – DER MOBILE BODEN MIT INTEGRIERTER ENTWÄSSERUNG

SystemMa DRAIN

Der ideale Untergrund mit garantierter Wetterunabhängigkeit dank integrierter Entwässerung. Ästhetisch, trittsicher und befahrbar, dabei kinderleicht in der Handhabung und Vielfältig in der Anwendung.

EINSATZMÖGLICHKEITEN

- Stadionrasen
- Ballsport
- Ausstellungsfläche
- Eventboden
- Mobiler Tanzboden
- Mobiler Sportboden
- Zufahrten und Rettungswege
- Flächenschutz sensibler Untergründe





DIE VORTEILE

- Ästhetische und besonders hochwertige Oberfläche für hohe Ansprüche
- Verschiedene Farbe zur Auswahl
- Äusserst einfaches Verlegesystem
- Steckverbindungen garantieren eine stabile Lage und sicheren Halt
- Hohe Belastbarkeit im Innen- wie im Außenbereich
- Äusserst flexibel und vielseitig, für unterschiedlichste Anwendungen
- Befahrbar mit PKW, LKW und Stapler

VERSETZTES VERLEGESYSTEM

Systema Drain lässt sich mit wenigen Handgriffen kinderleicht und schnell auf- und abbauen. Solide Steckverbindungen und die versetzte Verlegetechnik garantieren eine allzeit sichere Lage auf jedem Untergrund. Mit den zusätzlich ansteckbaren Auffahrrampen wird komfortable Befahrbarkeit und stolperfreies Begehen ermöglicht.



Systema

DRAIN

SYSTEMA DRAIN – DIE TECHNISCHEN DATEN

492 x 492 x 34 mm | 0,24 m² / Stück **GRÖSSE**

1,48 kg pro Stück **GEWICHT**

Palette mit 200 Stück | 1100 x 1100 x 1900 mm **PACKMASS**

pro Palette 300 kg **PACKGEWICHT**

Polypropylen (PP virgin), recyclebar **MATERIAL**

232 to / m² **PUNKTBELASTUNG**


schwarz, dunkelgrau, lichtgrau, rot **ERHÄTLICHE FARBEN**



R 10 (DIN 51130:2009-5) **RUTSCHHEMMKLASSE**

B2 nach IEC/DIN EN 60695-11-10 & -20 **BRANDSCHUTZKLASSE**

Optimale Stabilität durch Halbversatz **Verlegesystem**



Systema mit Randstücken



DOLDterra | Römerweg 3 | D-78078 Fischbach
T +49 (0)7725 - 91 41 920 | info@doldterra.de | www.doldterra.de